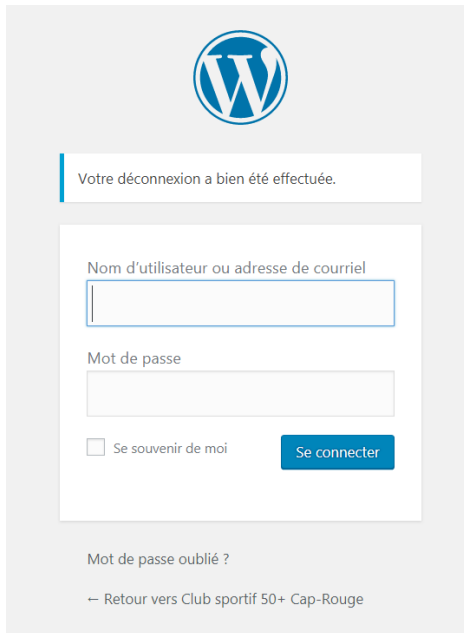


Procédure pour afficher une notification d'annulation d'activité ou de modification de dernière minute sur le blogue du Club Sportif 50+ Cap-Rouge. [version 3, 26/11/2017]

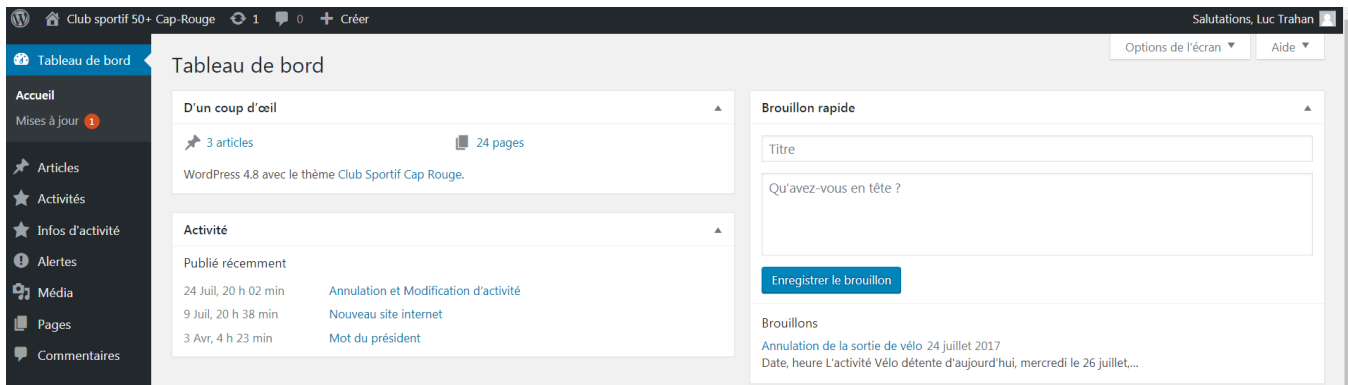
Si ce n'est déjà fait, demandez par courriel à webmestre@clubsportif50cr.org que l'on vous accorde un accès au blogue. L'accès accordé, le système vous expédiera votre identifiant et un mot de passe que vous pourrez modifier.

L'accès au blogue se fait par la page de "login" du site soit : "<http://clubsportif50cr.org/wp-login.php?loggedout=true> :

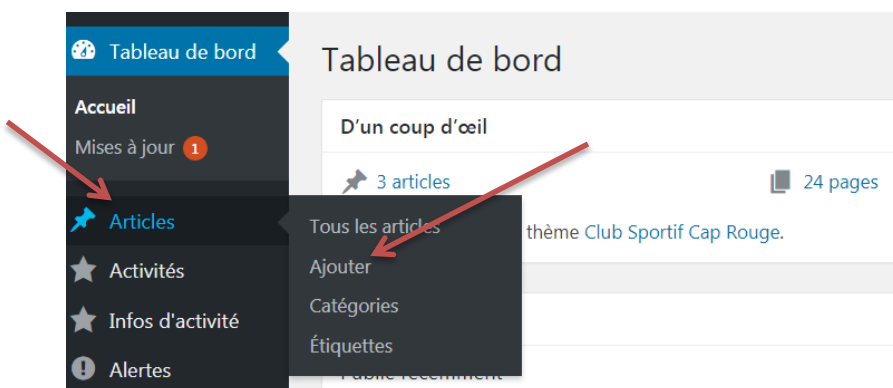


Inscrivez votre nom d'utilisateur (identifiant) et le mot de passe reçu du système (ou celui que vous avez choisi si vous avez modifié celui donné par le système) et cliquez sur « Se connecter » :

Le tableau de bord s'ouvre :



À gauche de l'écran sous « Tableau de bord » passez le pointeur (souris) sur « Articles » puis cliquer sur « Ajouter » :



SVP n'oubliez pas de vous déconnecter du site. Passez votre curseur sur votre nom dans le coin supérieur droit de l'écran et cliquez sur « Se déconnecter ».

Cap-Rouge 1 0 + Créer Voir les articles

Articles [Ajouter](#)

Tous (5) | [Les miens](#) (3) | [Publiés](#) (3) | [Brouillons](#) (2) | [Corbeille](#) (14)

Actions groupées Toutes les dates Filtrer par activité

<input type="checkbox"/>	Titre	Auteur	Catégories	Étiquettes	Date
<input type="checkbox"/>	Exemple: Annulation de l'activité XYZ — Brouillon	Luc Trahan	Non classé	—	Dernière modification

Salutations, Luc Trahan

Luc Trahan

Modifier mon profil

Se déconnecter

Bonne navigation.

Votre Comité WEB.